



ಬೃಹತ್ ಬೆಂಗಳೂರು ಮಹಾನಗರ ಪಾಲಿಕೆ
Bruhat Bengaluru Mahanagara Palike



BBMP COVID-19 WAR ROOM BULLETIN – 07.07.2021

BBMP / COVID-19 WAR ROOM / BULLETIN – 471/ 07.07.2021 / #BBMPfightsCOVID19



ABSTRACT OF COVID-19 CASES IN BENGALURU



	MALE	FEMALE	TRANSGENDER	MALE	FEMALE	TRANSGENDER	TOTAL	
	Last 24 Hours	Last 24 Hours	Last 24 Hours	Cumulative	Cumulative	Cumulative	Last 24 Hours	Cumulative
Positive Cases	360	251	0	7,27,665	4,89,710	132	611	12,17,507
Recovered Cases	423	270	0	7,10,165	4,77,398	103	693	11,87,666
Death Cases	6	6	0	9,951	5,748	4	12*	15,703
Total Tests Done	In Last 24 hrs : 63,602					Cumulative : 1,52,05,654		
ACTIVE CASES					14,138			

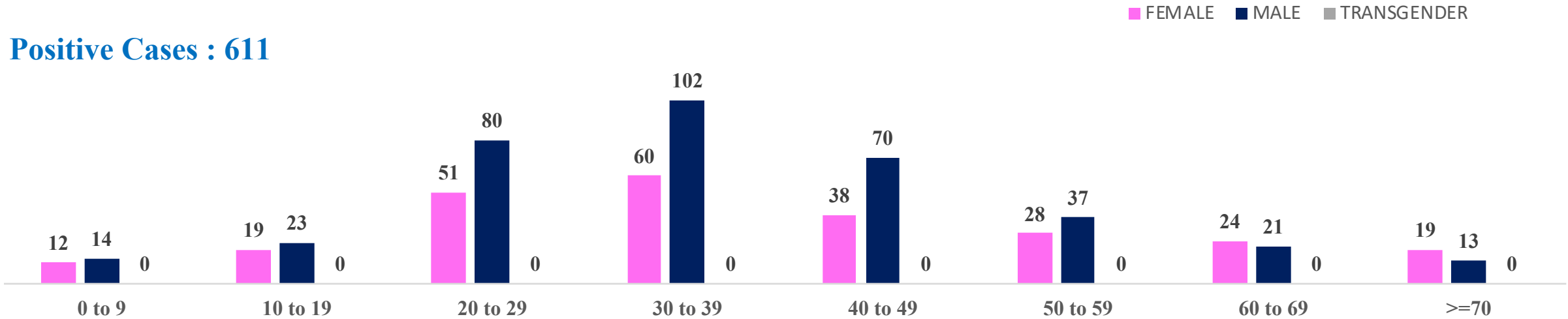
* Covid deaths occurred today : 02 | Covid deaths occurred beyond 24 hrs, reported today : 10



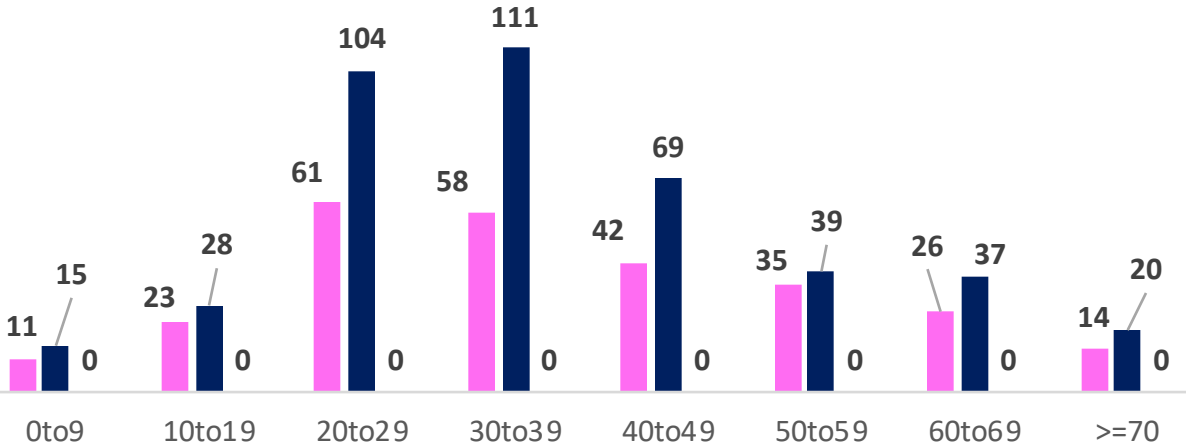
LAST 24 HOURS AGE GROUP AND GENDER WISE DISTRIBUTION



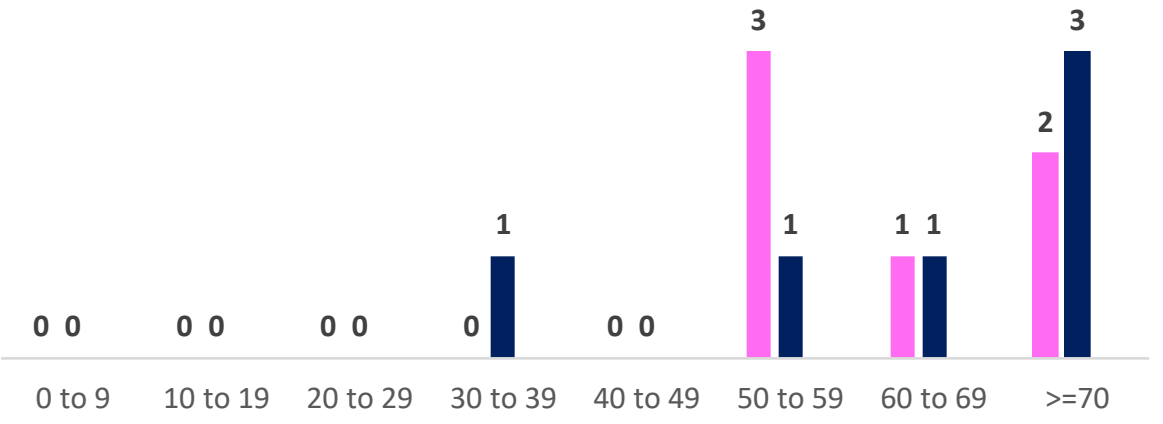
Positive Cases : 611



Recovered Cases : 693



Death Cases : 12





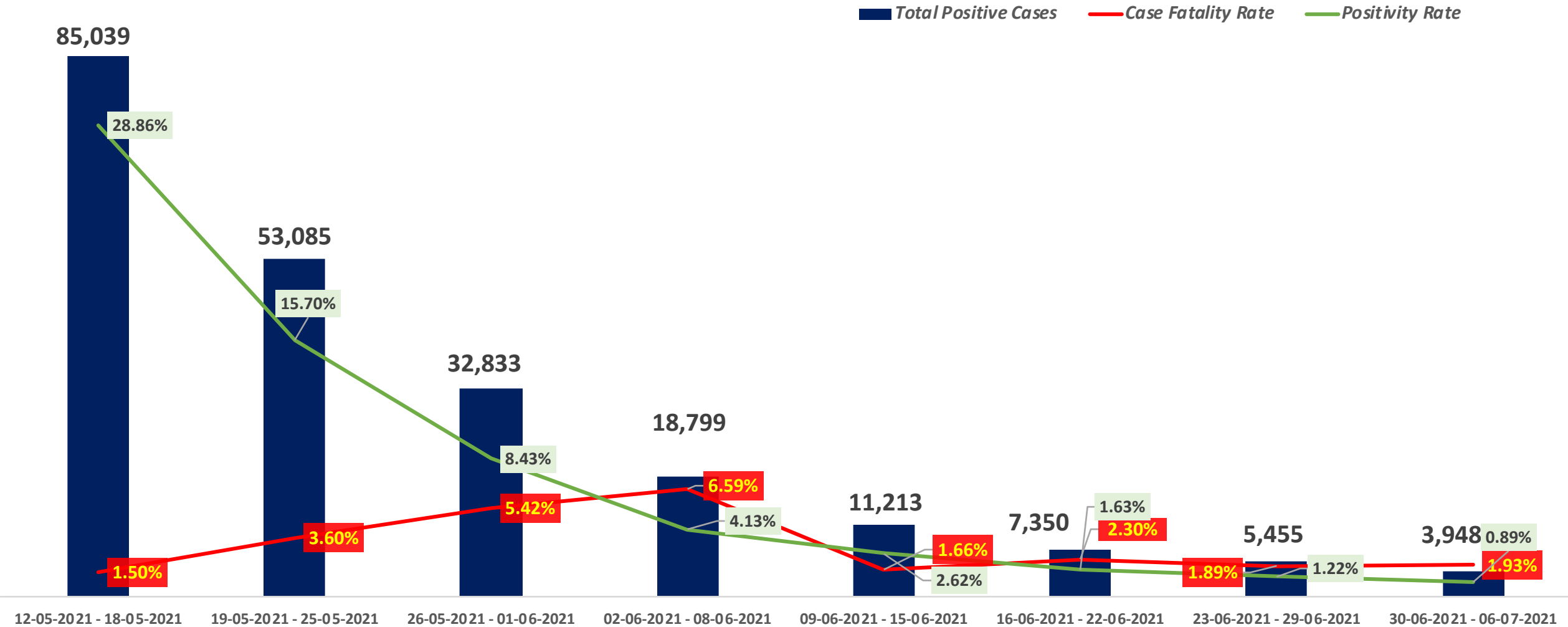
SNAPSHOT OF BENGALURU COVID-19 CASES IN LAST 8 WEEKS



	12/05/21 TO 18/05/21	19/05/21 TO 25/05/21	26/05/21 TO 01/06/21	02/06/21 TO 08/06/21	09/06/21 TO 15/06/21	16/06/21 TO 22/06/21	23/06/21 TO 29/06/21	30/06/21 TO 06/07/21
Total Positive Cases	85,039	53,085	32,833	18,799	11,213	7,350	5,455	3,948
Total Recovered Cases	1,21,103	1,67,099	99,519	58,305	29,891	17,185	30,911	33,432
Total Death Cases	1,274	1,912	1,781	1,239	186	169	103	76
Case Fatality Rate	1.50%	3.60%	5.42%	6.59%	1.66%	2.30%	1.89%	1.93%
Total Tests Conducted	2,94,633	3,38,040	3,89,660	4,55,638	4,27,635	4,49,900	4,48,115	4,41,556
Positivity Rate	28.86%	15.70%	8.43%	4.13%	2.62%	1.63%	1.22%	0.89%

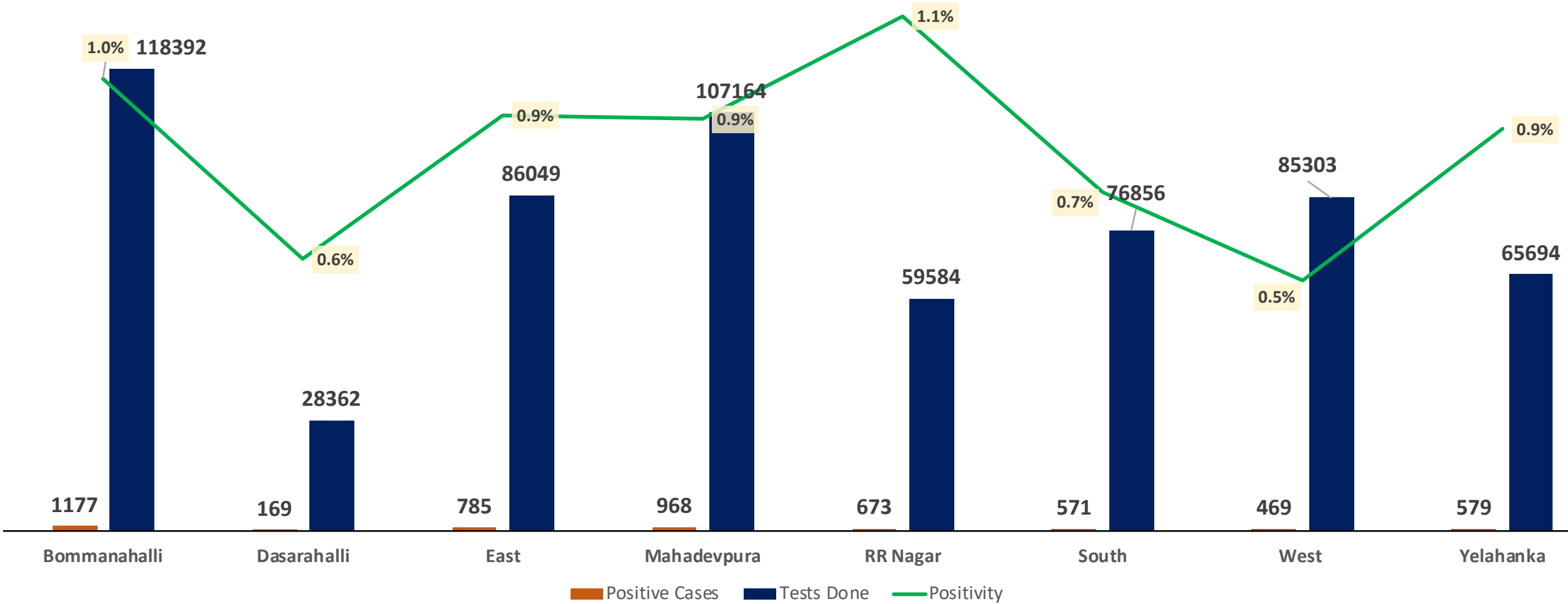


POSITIVITY AND MORTALITY RATE OF BENGALURU – LAST 8 WEEKS



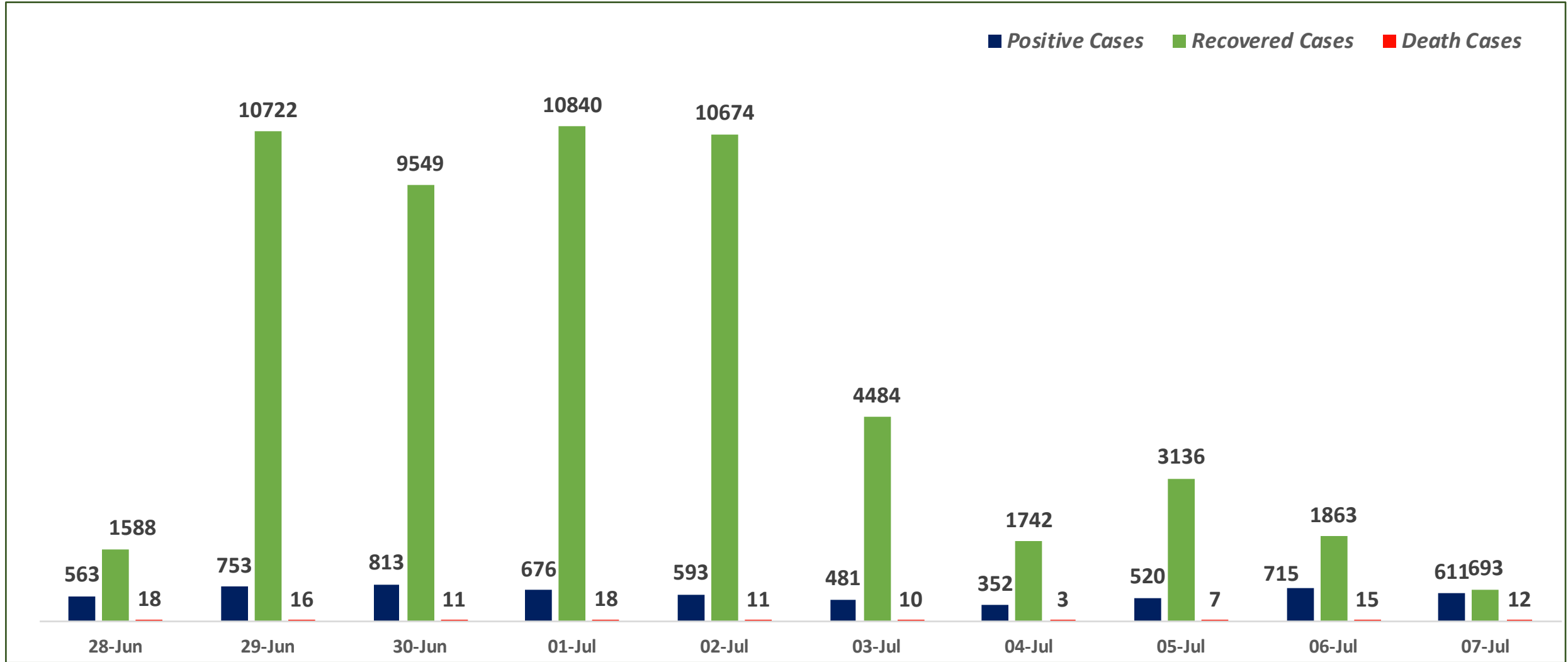


ZONE WISE POSITIVITY TREND IN LAST 10 DAYS





SNAPSHOT OF POSITIVE, RECOVERED AND DEATH CASES OVER LAST 10 DAYS ACROSS BBMP ZONES

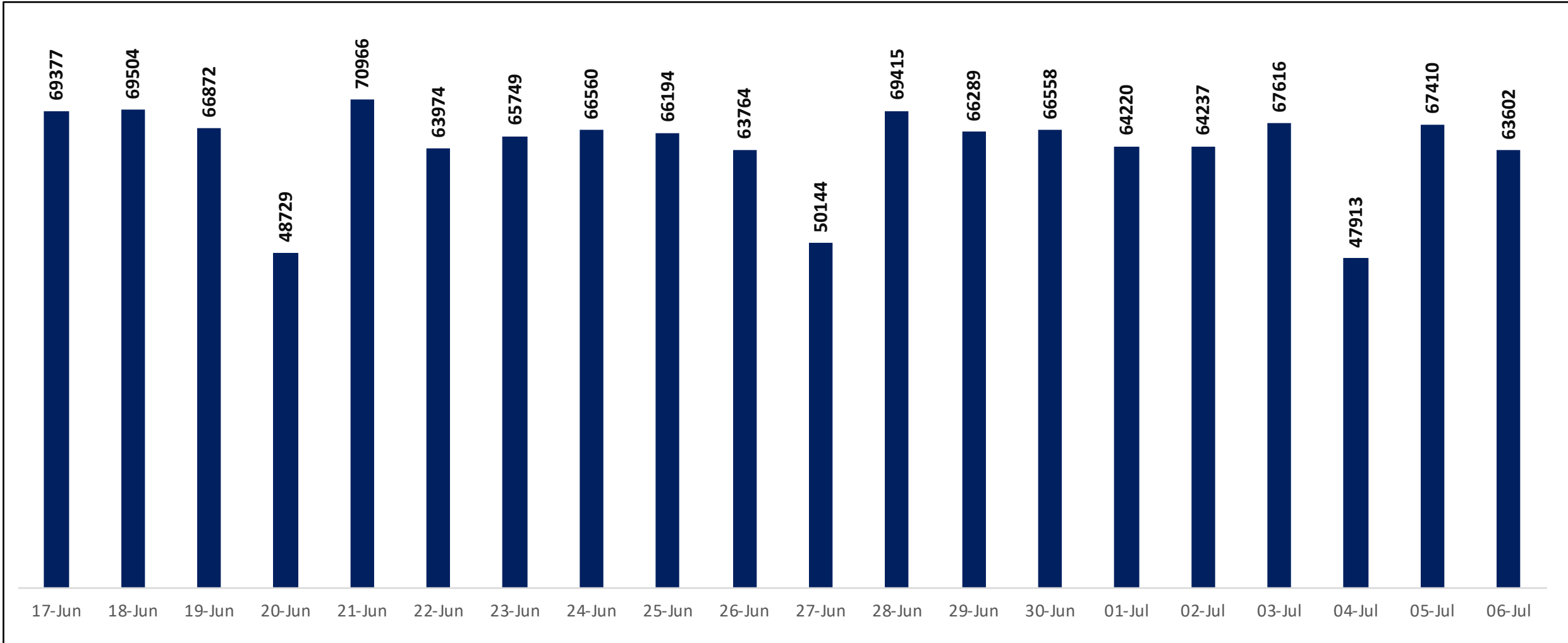




TESTING TRENDS IN BENGALURU

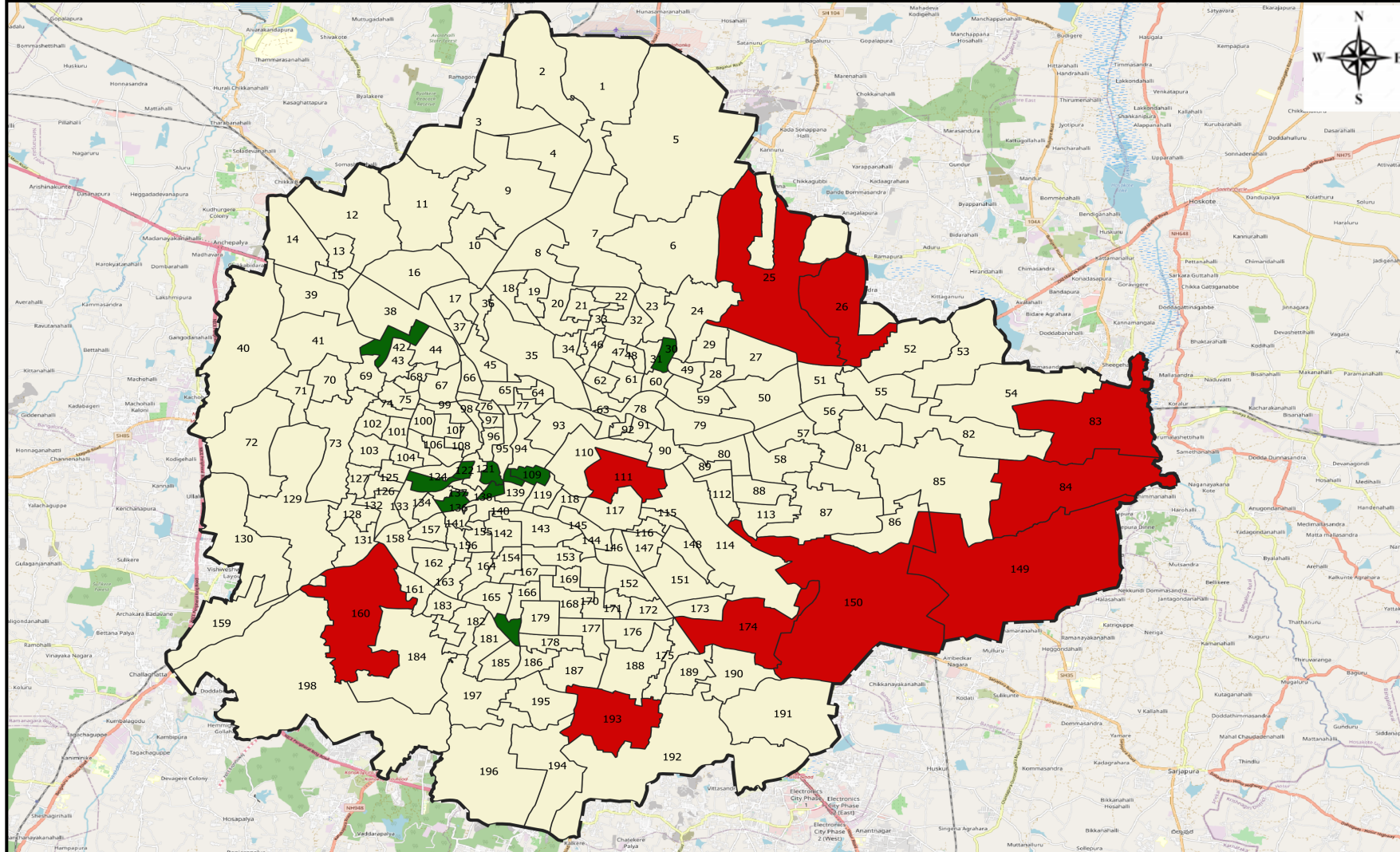


Total Test Conducted Till Date	Test Conducted Last 24 hours
1,52,05,654	63,602





BENGALURU URBAN MAP SHOWING TREND OF POSITIVE CASES IN LAST 10 DAYS



Top 10 wards reporting highest number of positive cases in last 10 days


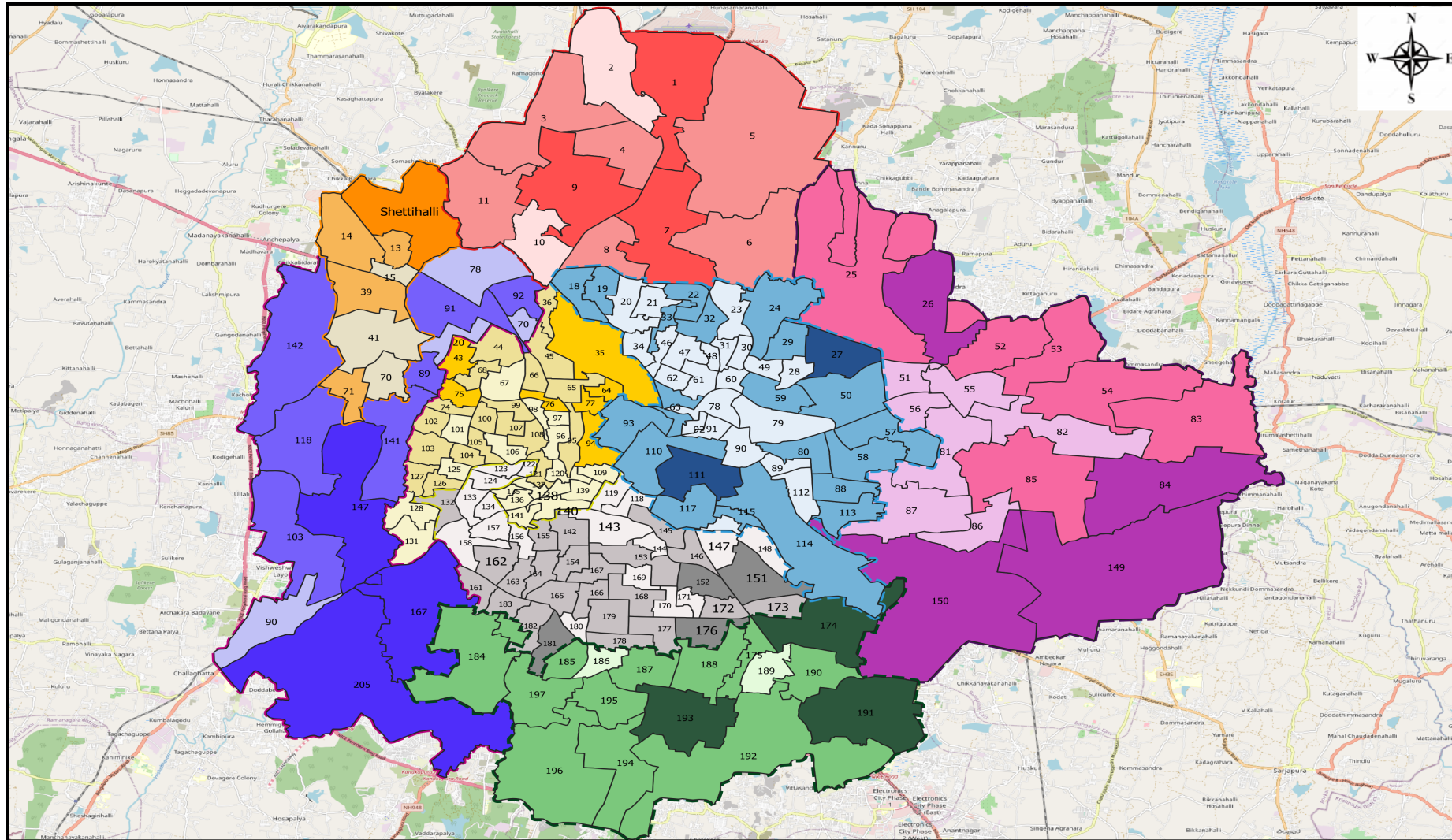
Ward No.	Ward Name
111	SHANTALA NAGAR
84	HAGADUR
150	BELLANDURU
149	VARTHURU
26	RAMAMURTHY NAGAR
174	HSR LAYOUT
160	RAJARAJESHWARI NAGAR
193	ARAKERE
83	KADUGODI
25	HORAMAVU

Top 10 wards reporting least number of positive cases in last 10 days

Ward No.	Ward Name
180	BANASHANKARI TEMPLE WARD
30	KADUGONDANAHALLI
42	LAKSHMI DEVI NAGAR
120	COTTONPETE
122	KEMPAPURA AGRAHARA
124	HOSAHALLI
136	JAGAJIVANRAM NAGAR
109	CHICKPETE
138	CHALAVADIPALYA
134	BAPUJI NAGAR



BENGALURU MAP SHOWING TREND OF WARD WISE POSITIVE CASES IN LAST 10 DAYS

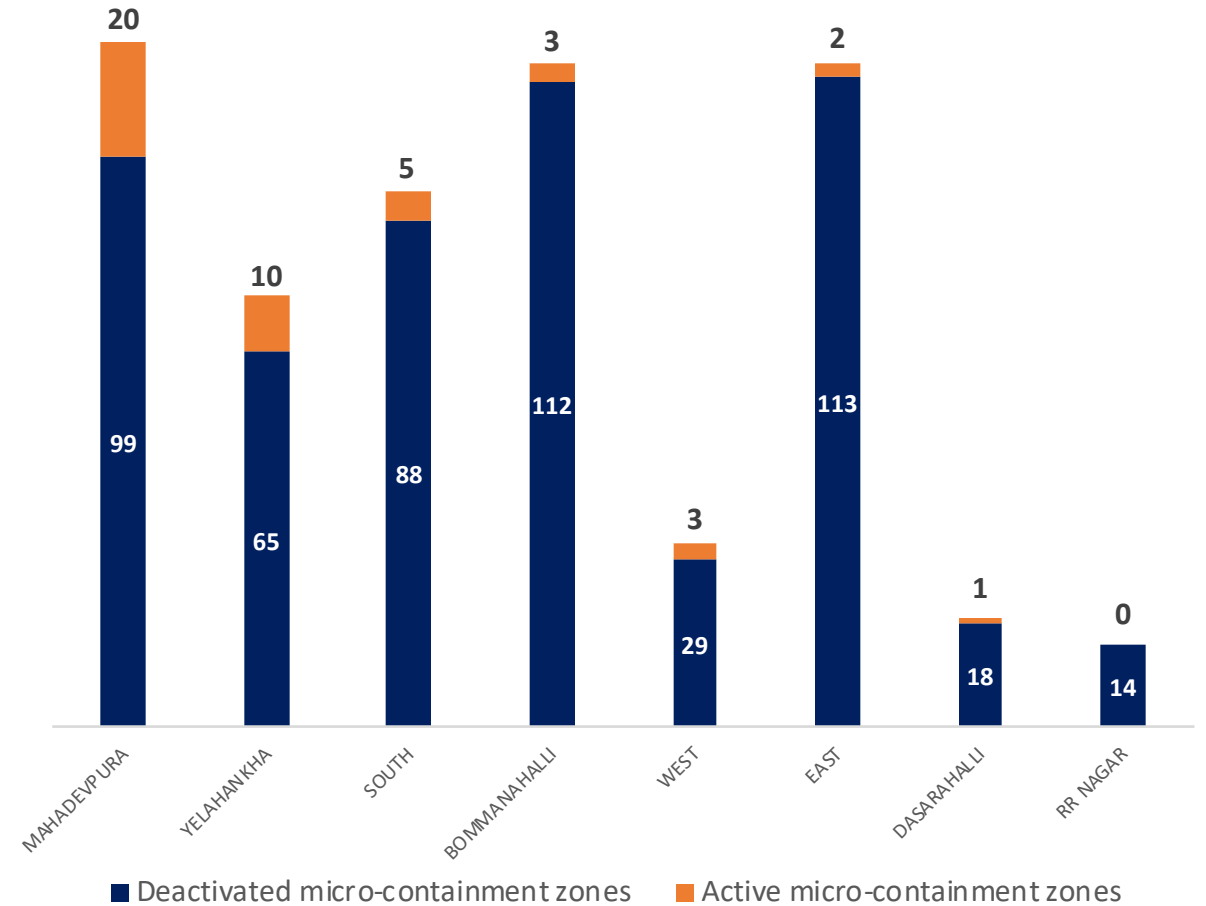




MICRO CONTAINMENT ZONE DETAILS

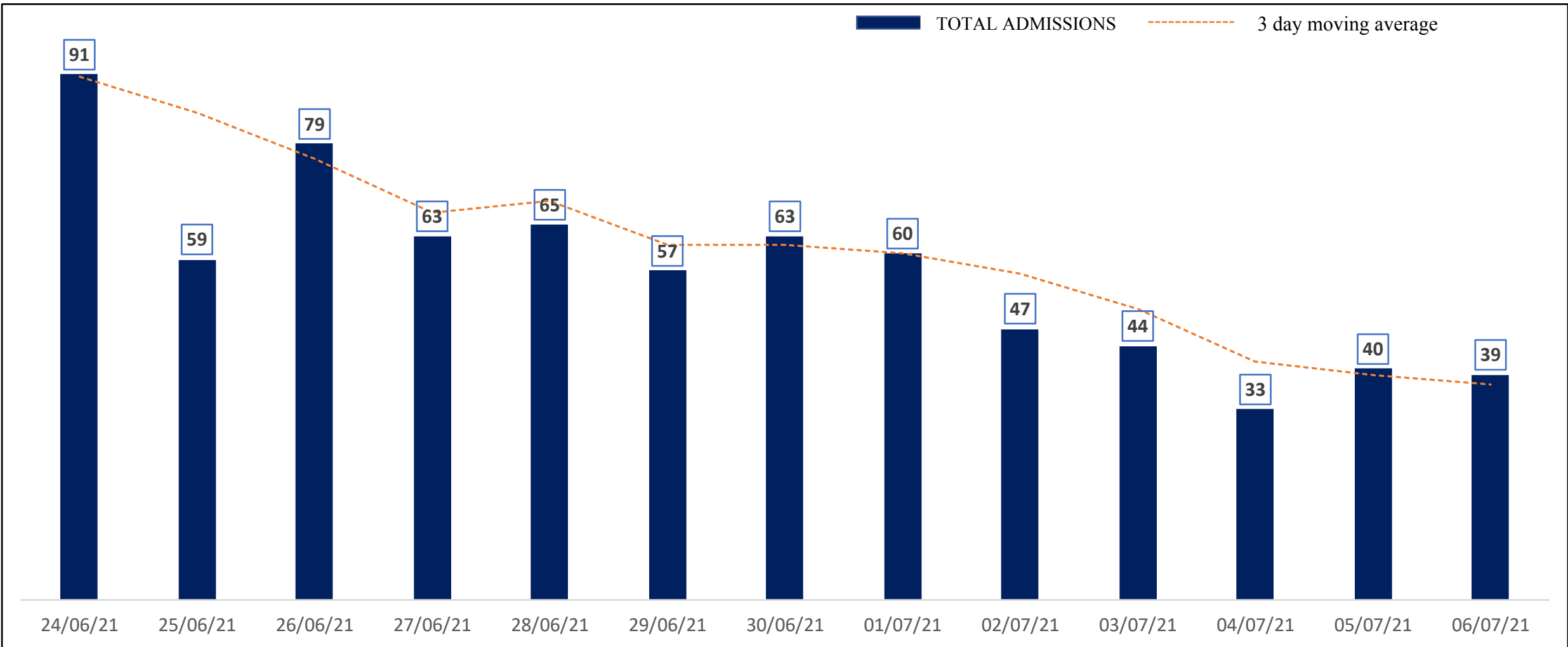


ZONE	DECLARED	DEACTIVATED	ACTIVE
MAHADEVPURA	119	99	20
YELAHANKHA	75	65	10
SOUTH	93	88	5
BOMMANAHALLI	115	112	3
WEST	32	29	3
EAST	116	113	2
DASARAHALLI	19	18	1
RR NAGAR	14	14	0
TOTAL	583	538	44





HOSPITAL ADMISSIONS LAST 15 DAYS TREND



* Numbers as per Covid+ Hospital Bed Management System (CHBMS)

* Only Fresh Admissions considered

* Only govt quota admissions through CHBMS considered



COVID BED STATUS AS ON 07.07.2021



SR. NO.	Facility Type	No. of Hospital	Total Allocated Beds for C+ Patients					Occupied Beds for C+ Patients					Net Available Beds for C+ Patients				
			Gen Beds	HDU	ICU Beds	ICU-V	Total	Gen Beds	HDU	ICU Beds	ICU-V	Total	Gen Beds	HDU	ICU Beds	ICU-V	Total
1	Government Medical Colleges	4	20	621	53	76	770	0	28	11	7	46	20	593	42	69	724
2	Government Hospitals	16	649	208	65	127	1,049	123	44	8	32	207	526	164	57	95	842
3	Private Medical Colleges	12	792	936	136	203	2,067	14	28	24	22	88	778	908	112	181	1,979
4	Private Hospitals	64	656	701	298	169	1,824	136	68	51	76	331	520	633	247	93	1,493
5	Covid Care Centre	16	180	272	-	-	452	61	42	-	-	103	119	230	-	-	349
Total Beds		112	2,297	2,738	552	575	6,162	334	210	94	137	775	1,963	2,528	458	438	5,387

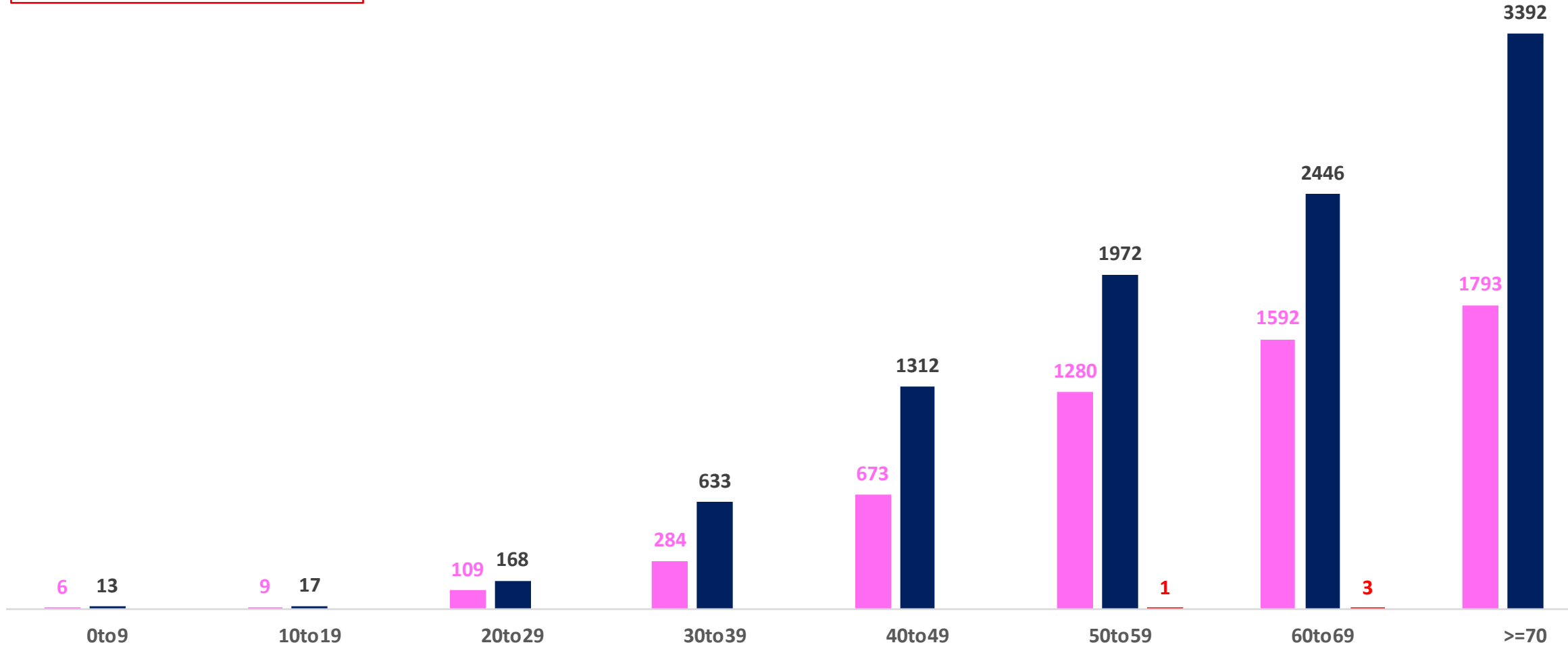


AGE AND GENDER WISE DISTRIBUTION OF DEATH CASES



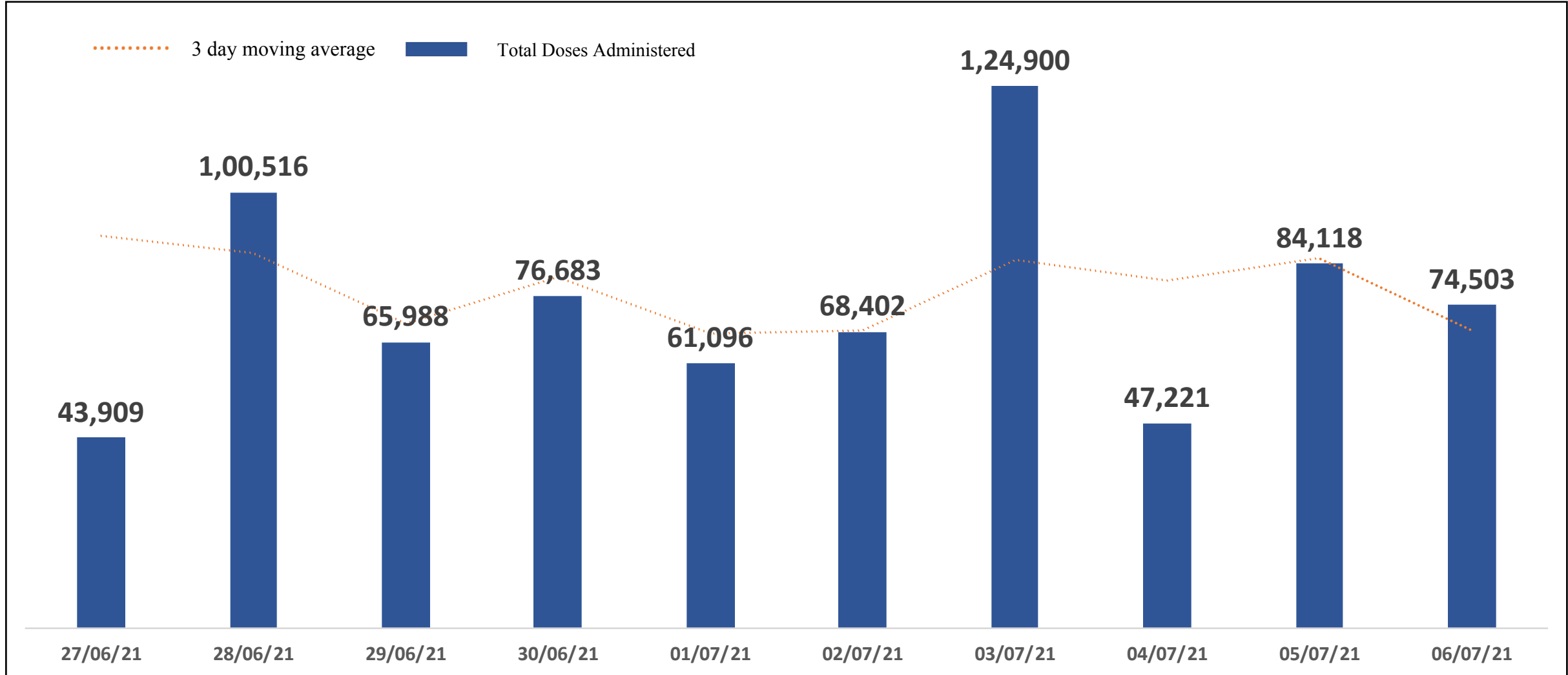
Death Cases: 15,703

Female Male Transgender





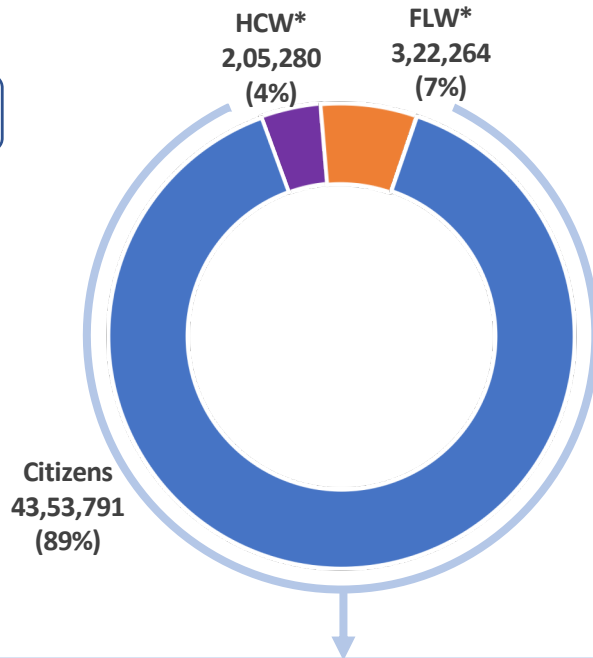
TOTAL VACCINE DOSES ADMINISTERED IN LAST 10 DAYS



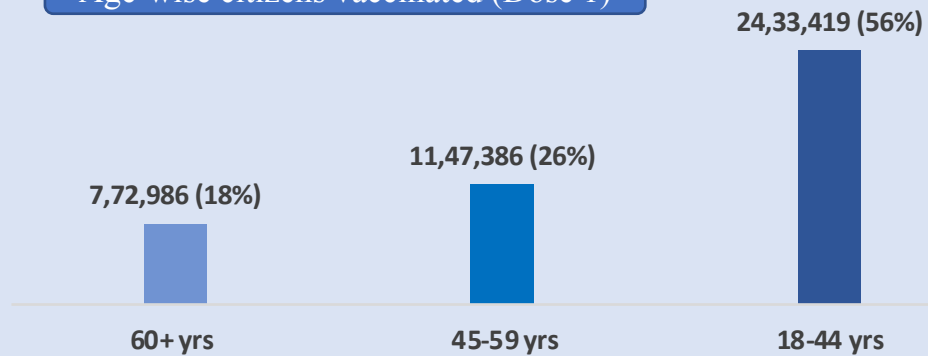


CATEGORY WISE CUMULATIVE VACCINATION IN BBMP

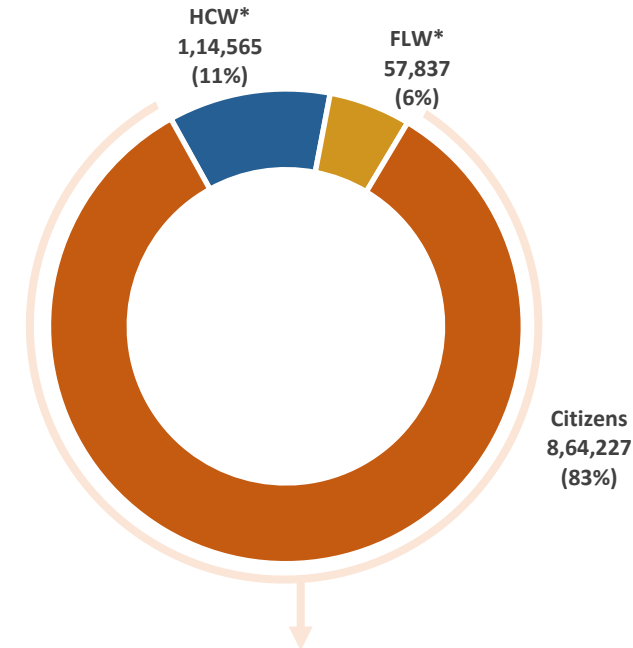
Dose 1



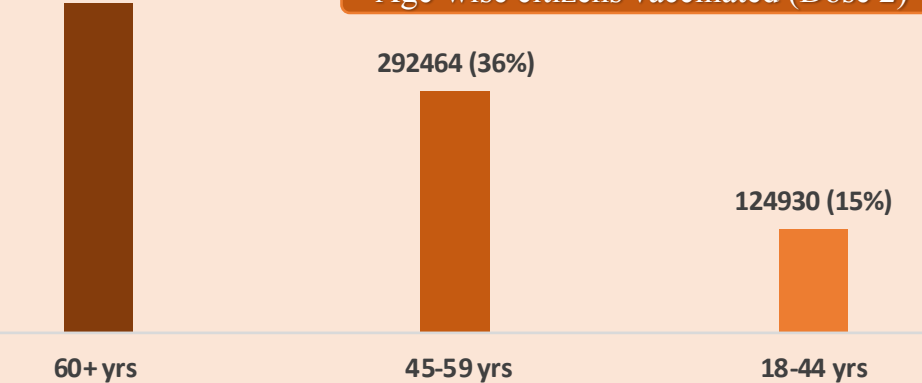
Age-wise citizens vaccinated (Dose 1)



Dose 2



Age-wise citizens vaccinated (Dose 2)



*HCW : Health Care Workers

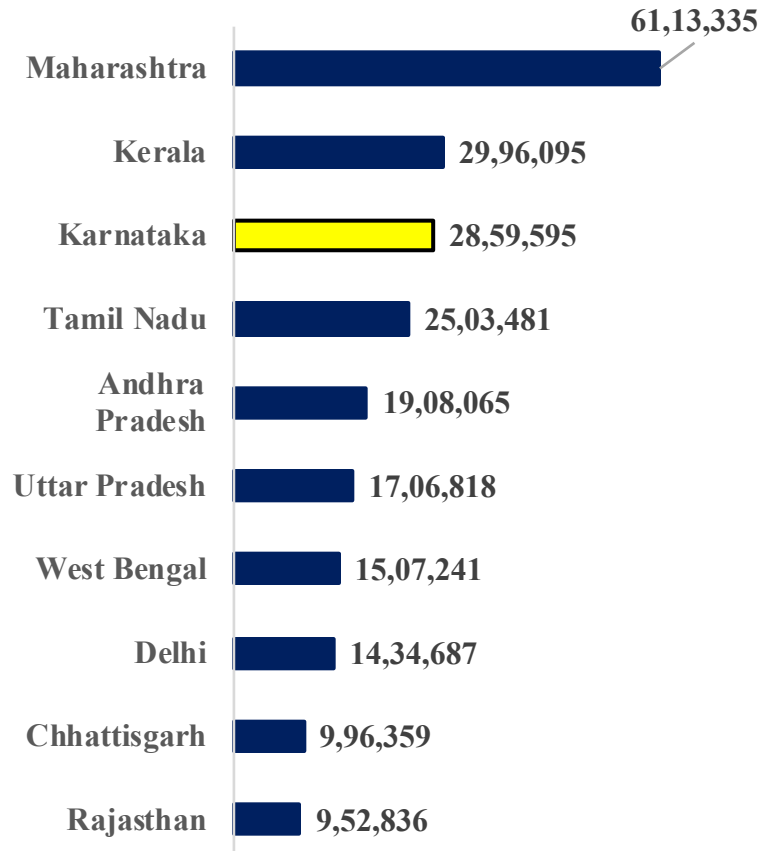
*FLW : Front Line Workers



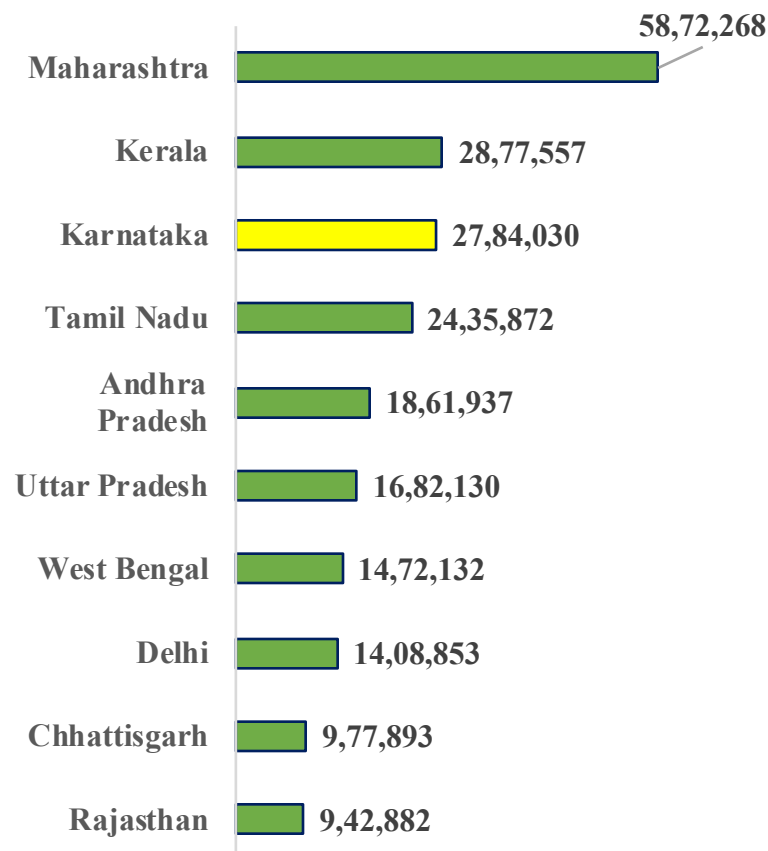
TOP 10 COVID19 AFFECTED INDIAN STATES



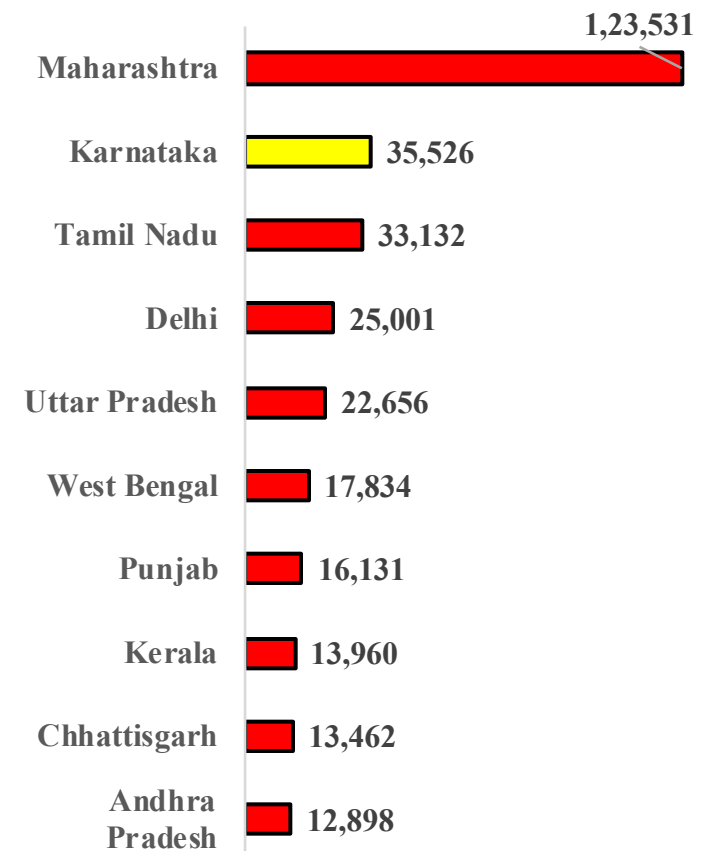
Total Positive Cases



Total Recovered Cases



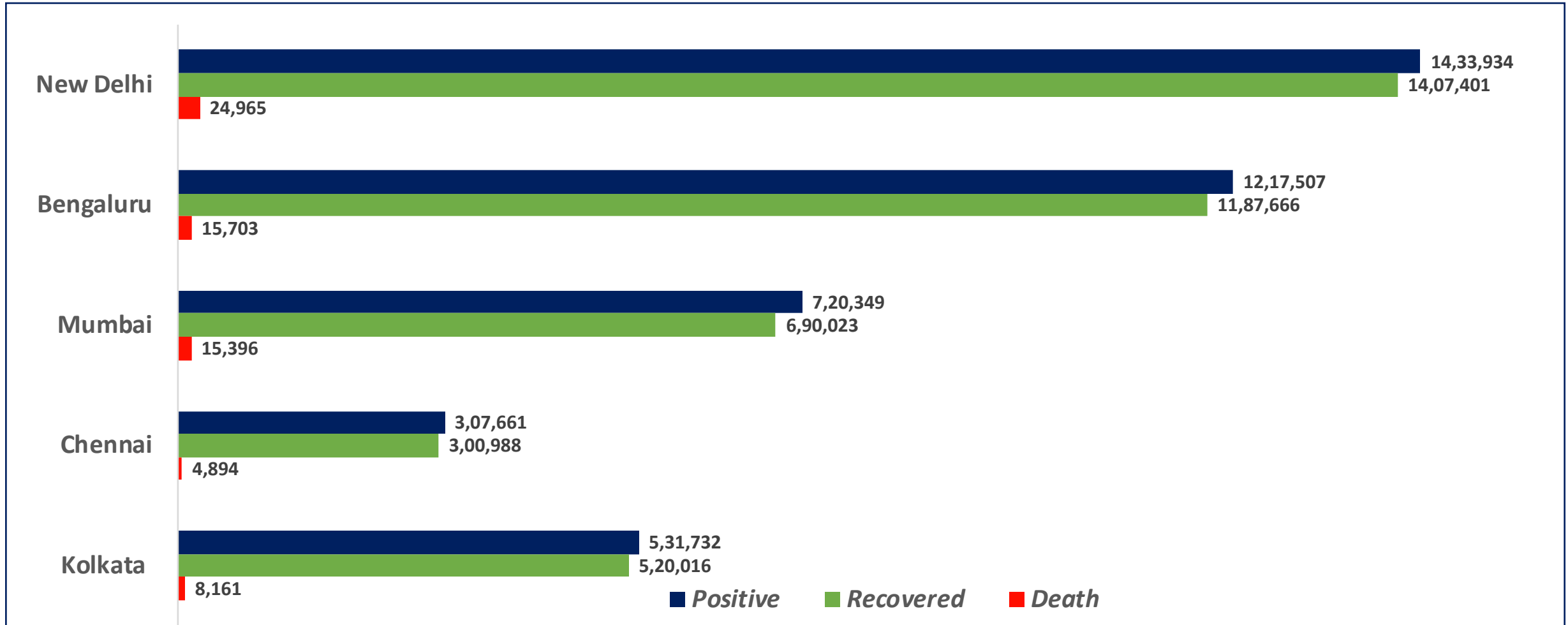
Total Death Cases



Source : <https://www.covid19india.org/> at 6:10 pm (07.07.2021)



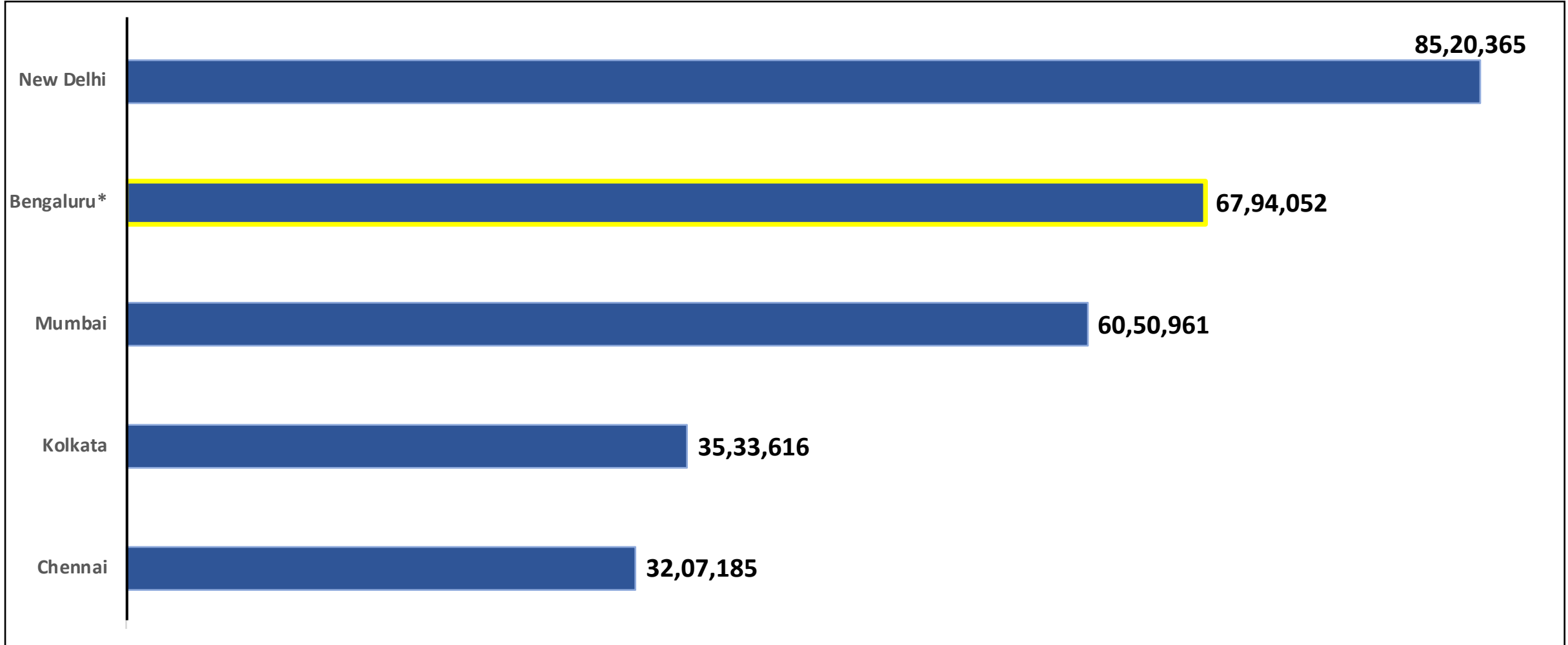
BENGALURU AND OTHER METROPOLITAN CITIES



Source : <https://www.covid19india.org/> at 6:10 pm (07.07.2021)



VACCINE DOSES ADMINISTERED IN BENGALURU AND OTHER METROPOLITAN CITIES



Source : <https://dashboard.cowin.gov.in/> at 6:10pm (07.07.2021)

*includes BBMP & Bengaluru Urban



SNAPSHOT OF COVID-19 CASES IN BENGALURU URBAN



**Total Wards With
<=10 Cases* :
60**

**Tests Conducted
On 06.07.2021:
63,602**

**Recovery
Rate:
97.55%**

**Total
Active Cases :
14,138**

**Total Vaccinated on
06.07.2021:
74,503**

**Positivity
Rate* :
0.89%**

**Active
Rate:
1.16%**

**Case
Fatality Rate* :
1.93%**



*Total positive cases In the past 10 days

*CFR and positivity is for Past 7 days



ಬೃಹತ್ ಬೆಂಗಳೂರು ಮಹಾನಗರ ಪಾಲಿಕೆ
Bruhat Bengaluru Mahanagara Palike



Download BBMP Bulletin	https://apps.bbmpgov.in/covid19/mediabulletin.php
For BBMPCovid19 Bed Status:	https://apps.bbmpgov.in/covid19/en/Bedstatus.php
To register for vaccination :	https://selfregistration.cowin.gov.in/
BBMP COVID19 Dashboard:	https://apps.bbmpgov.in/covid19/
Follow us on:	 www.facebook.com/bbmp.comm1/
	 twitter.com/BBMPCOMM

Issued by:

Honorable Chief Commissioner, BBMP
Special Commissioner Health & IT, BBMP
MD, Bengaluru Smart City Limited

THANK YOU !

ಆರೋಗ್ಯ ಮತ್ತು ಕುಟುಂಬ ಕಲ್ಯಾಣ ಇಲಾಖೆ
ಗರ್ಭಾವಸ್ಥೆ ಸಮಯದಲ್ಲಿ ಕೋವಿಡ್-19 ಲಸಿಕಾಕರಣ



- ಗರ್ಭಿಣಿಯರೂ ಒಳಗೊಂಡಂತೆ 18 ವರ್ಷ ಮೇಲ್ಪಟ್ಟ ಎಲ್ಲರೂ ಸಹ ಕೋವಿಡ್-19 ಲಸಿಕೆ ಪಡೆಯಲು ಆಹ್ವಾನಿಸಲಾಗಿದೆ.
- ಕೋವಿಡ್ ಸೋಂಕಿತ ಗರ್ಭಿಣಿಯರು ಗಂಭೀರ ರೂಪದ ಖಾಯಿಲೆಗಳನ್ನು ಎದುರಿಸುವ ಸಂಭವ ಹೆಚ್ಚು ಹಾಗೂ ಭ್ರೂಣದ ಮೇಲೂ ಪರಿಣಾಮ ಬೀರಬಹುದು. ಆದ್ದರಿಂದ, ಗರ್ಭಿಣಿಯರು ಕೋವಿಡ್-19 ಲಸಿಕೆ ಪಡೆದುಕೊಳ್ಳುವಂತೆ ತಿಳಿಸಲಾಗಿದೆ.
- ಕೋವಿಡ್-19 ರೋಗಲಕ್ಷಣಗಳಿಗೆ ತುತ್ತಾಗುವ ಹೆಚ್ಚಿನ ಅಪಾಯವಿರುವ ಗರ್ಭಿಣಿಯರು ಅಂದರೆ ಈ ಕೆಳಕಂಡವರು ಸೇರಿವರು:
 - 35 ವರ್ಷ ವಯಸ್ಸಿಗಿಂತ ಮೇಲ್ಪಟ್ಟವರು
 - ದವ್ವ ಪರಿಣಾಮಗಳಿವರು
 - ಮಧುಮೇಹ ಅಥವಾ ಅತಿ ಹೆಚ್ಚಿನ ರಕ್ತದೊತ್ತಡದಂತಹ ಪೂರ್ವರೋಗಗಳಿರುವವರು
 - ಕೈಕಾಲುಗಳಲ್ಲಿ ರಕ್ತ ಹೆಪ್ಪುಗಟ್ಟುವ ಅಪಾಯವಿರುವವರು
- ಕೋವಿಡ್-19 ಈ ಕೆಳಕಂಡ ಅಪಾಯಗಳನ್ನು ಹೆಚ್ಚಿಸಬಹುದು:
 - ಅವಧಿಪೂರ್ವಕ ಡೆಲಿವರಿ
 - ಶಿಶುವಿನ ತೂಕ 2.5 ಕೆಜಿಗಿಂತ ಕಡಿಮೆ ಇರುವ ಸಾಧ್ಯತೆ
 - ಅಪರೂಪದ ಸನ್ನಿವೇಶಗಳಲ್ಲಿ ಜನಿಸಿದ ಶಿಶು ಮರಣ ಹೊಂದುವ ಸಾಧ್ಯತೆಯೂ ಇರುತ್ತದೆ
- ಕೋವಿಡ್-19 ಲಸಿಕೆಯನ್ನು ಗರ್ಭಾವಸ್ಥೆಯ ಯಾವುದೇ ಸಮಯದಲ್ಲಾದರೂ ತೆಗೆದುಕೊಳ್ಳಬಹುದು. ಅದರ ಸಾಧ್ಯವಾದಷ್ಟೂ ಬೇಗ ತೆಗೆದುಕೊಳ್ಳುವುದು ಒಳಿತು.
- ಬಂದು ವೇಳೆ ಪ್ರಸ್ತುತ ಹೆರಿಗೆ ಅವಧಿಯಲ್ಲಿ ಮರಿಗೆ ಸೋಂಕು ತಗುಲಿದರೆ ಹೆರಿಗೆ ಆದ ನಂತರ ಲಸಿಕೆ ಪಡೆದುಕೊಳ್ಳಬಹುದು.
- ಗರ್ಭಾವಸ್ಥೆಯಲ್ಲಿರುವಾಗ ಕೋವಿಡ್-19 ಲಸಿಕೆ ಪಡೆಯುವುದು ಸುರಕ್ಷಿತ. ದ್ವಂದ್ವ, ಲಸಿಕೆ ತೆಗೆದುಕೊಂಡ ಜಾಗದಲ್ಲಿ ನೋವು ಅಥವಾ 1-3 ದಿನಗಳವರೆಗೆ ಅಸ್ವಸ್ಥತೆಯಂತಹ ಸಣ್ಣ ಅಡ್ಡಪರಿಣಾಮಗಳು ಕಂಡು ಬರಬಹುದು.
- ಲಸಿಕೆಯಿಂದ ಭ್ರೂಣ ಹಾಗೂ ಮಗುವಿನ ಮೇಲೆ ಉಂಟಾಗ ಬಹುದಾದಂತಹ ದೀರ್ಘಾವಧಿ ಅಡ್ಡಪರಿಣಾಮಗಳು ಹಾಗೂ ಅಸುರಕ್ಷಿತ ಕುರಿತಂತೆ ಇದುವರೆವಿಗೂ ಯಾವುದೇ ವರದಿಗಳಾಗಿರುವುದಿಲ್ಲ.

ಬಂದು ವೇಳೆ ನೀವು ಕೋವಿಡ್-19 ಲಸಿಕೆ ಪಡೆದ ನಂತರ ನಿಮಗೆ ಈ ಕೆಳಕಂಡ ಯಾವುದಾದರೂ ಲಕ್ಷಣಗಳು ಕಂಡು ಬಂದರೆ ದಯಮಾಡಿ ಆಸ್ಪತ್ರೆಗೆ ಭೇಟಿ ನೀಡಿ
ಉಸಿರಾಟದಲ್ಲಿ ತೊಂದರೆ, ಎದೆ ನೋವು, ಸಣ್ಣ ಸಣ್ಣ ಕೆಂಪು ಮುಟ್ಟುಗಳು ಅಥವಾ ಲಸಿಕೆ ಪಡೆದ ಜಾಗದಲ್ಲಿ ಚರ್ಮದ ಮೇಲೆ ತರಳು ಗಾಯಗಳು, ತೀವ್ರ ಅಥವಾ ಕಠಿಣವಾಗದ ತಲೆನೋವು, ವಾಂತಿಯೊಂದಿಗೆ ಅಥವಾ ಇಲ್ಲದ ಹೊಟ್ಟೆ ನೋವು, ಅಥವಾ ಕಣ್ಣು ಮಂಜಾಗುವುದು.

ಸಂಪನ್ಮೂಲ ರಕ್ಷಣೆ ಮತ್ತು ಮಾನವ ಸಂಪನ್ಮೂಲ ಇಲಾಖೆ
ಆರೋಗ್ಯ ಮತ್ತು ಕುಟುಂಬ ಕಲ್ಯಾಣ ಇಲಾಖೆ
World Health Organization
UNICEF

ಮಾಸ್ಕ್ ಧರಿಸಿ ಕರ್ನಾಟಕ
Mask Up KARNATAKA
ದ್ವಂದ್ವ, ನೆಗಡಿ, ಕೆಮ್ಮು ತರಹದ ಕೋವಿಡ್-19 ಲಕ್ಷಣಗಳಿದ್ದಲ್ಲಿ ಆಪ್ತಮಿತ್ರ ಸಹಾಯವಾಣಿ 14410 ಗೆ ಕರೆ ಮಾಡಿ ಅಥವಾ ಬೆಂಗಳೂರು ಕೋವಿಡ್ ಸಹಾಯವಾಣಿ 1912 ಗೆ ಕರೆ ಮಾಡಿ
ಹೆಚ್ಚಿನ ಮಾಹಿತಿಗಾಗಿ 24x7 ಉಚಿತ ಆರೋಗ್ಯ ಸಹಾಯವಾಣಿ 104ಕ್ಕೆ ಕರೆ ಮಾಡಿ
ಎಲ್ಲರಿಗೂ ಆರೋಗ್ಯ, ಎಲ್ಲೆಡೆಯೂ ಆರೋಗ್ಯ